Zestawienie stolarki drzwiowej			
Oznaczenie na rzucie	Dw-01	Dw-02	Dz-01
Schamat (1:50) od strony otwarcia	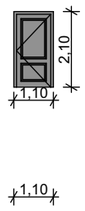	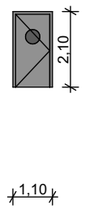	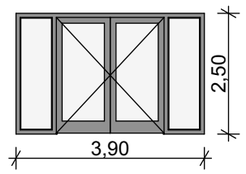
Rozmiar Szer. x Wys. w świetle przejścia	0,90×2,00	0,90×2,00	2,20×2,40
Wymiary otworu w ścianie	1,10×4,65	1,10×4,65	3,90×2,50
Współczynnik U	-	-	Wg propozycji przedmiaru
Wewntylacja w drzwiach do pom. mokrych - otwory o sumarycznym przekroju nie mniejszym niż 0,022 m2	-	-	-
Liczba z podziałem L/P	R (1)	L (1)	R (1)
Liczba ogółem	1	1	1

DZ-01 z naświetlem Dz-01/1

Pozycja przedmiaru – Dwuskrzydłowe tylne drzwi zewnętrzne drewniane z przeszkleniem

Wykonać, dostarczyć i zamontować dwuskrzydłowe drewniane drzwi zewnętrzne ze skrzydłem czynnym i biernym. Skrzydła i ościeżnicę wykonać z drewna o stabilnych wymiarach, odpowiedniego do zastosowania na zewnątrz. *Drzwi wykonać zgodnie z rysunkiem wykonawczym*, w szczególności w zakresie wymiarów, podziału skrzydeł, kierunku otwierania oraz rozmieszczenia i wymiarów przeszkleń. Kolor i stopień połysku powłoki wykończeniowej według wskazań Zamawiającego.

Przeszklenia wykonać z *dwuszybowych pakietów termoizolacyjnych o współczynniku Ug ≤ 0,70 W/(m²·K), z listwami przyszybowymi i trwałym uszczelnieniem na styku pakietu szybowego z drewnem. W ofercie podać współczynnik przenikania ciepła **Ud dla całego elementu drzwiowego*.

Skrzydło czynne wyposażyć w komplet klamek i zamek na wkładkę bębenkową, a skrzydło bierne w górny i dolny rygiel obsługiwany od wewnątrz. Zamontować zawiasy dobrane do ciężaru skrzydeł, uszczelki na ościeżnicy i na styku skrzydeł oraz próg zapewniający szczelne domknięcie obu skrzydeł. *Każde skrzydło wyposażyć w ręcznie zwalnianą blokadę utrzymującą je w pozycji otwartej*, przeznaczoną do stosowania na zewnątrz, wraz z elementem współpracującym i mocowaniami. Pozycje otwarcia uzgodnić z Zamawiającym przed montażem.

Przed rozpoczęciem produkcji sprawdzić wymiary otworu na budowie. Ościeżnicę ustawić w pionie i poziomie oraz zamocować do konstrukcji budynku. Szczeliny montażowe uszczelnić od wewnątrz w sposób zapewniający szczelność powietrzną, a od zewnątrz zabezpieczyć przed wnikaniem deszczu nawiewanego. Wyregulować oba skrzydła i sprawdzić działanie wszystkich okuć. W cenie uwzględnić komplet materiałów mocujących i uszczelniających.

Jednostka obmiaru – 1 kpl. (kompletne dwuskrzydłowe drzwi z ościeżnicą i wyposażeniem).

Materiał stolarki - DREWNO

Okna 2-szybowe

Uwaga:
Przed wykonaniem stolarki wymiary sprawdzić na budowie.

Zestawienie stolarki okiennej				
Oznaczenie na rzucie	Dz-01/1	O-01	O-02	O-03
Symbol (od wnętrza)	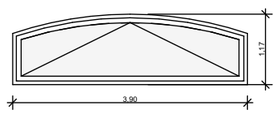	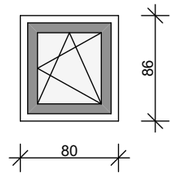	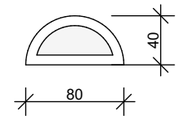	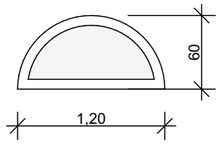
Rozmiar Szer. x Wys.	3,90×1,17	0,80×0,86	0,80×0,40	1,20×0,60
Wymiary zestawu	3,90×1,17	0,80×0,86	0,80×0,40	1,20×0,60
Współczynnik U	Wg propozycji przedmiaru	1,1 W/m2K	1,1 W/m2K	1,1 W/m2K
Liczba z podziałem L/P	(1)	R (2)	(2)	(2)
Liczba ogółem	1	2	2	2

Zestawienie stolarki okiennej i drzwiowej dla budynku stodoły.

PROJEKT GESELLSCHAFT
SCHMIDT_MUENZBERG
+4942165934890
+4942165934891
info@schmidtmuenzberg.de

An der Kirche 7 Lemwerder 27809 Germany
www.schmidtmuenzberg.de

Polen // ul. Pułaskiego 16 // PL 58-560 Jelenia Góra
fon + 48 882 926 304

ADRES BUDOWLANY
PRZEBUDOWA, ROZBUDOWA I ZMIANA SPOSOBU UŻYTKOWANIA
STODOŁY NA BUDYNEK OBSŁUGI TURYSTÓW
020607_2 MYSŁAKOWICE, obręb 0008 ŁOMNICA, nr ewid. działki 408/4

PROJEKTOWANA ROZBUDOWA STODOŁY O CZĘŚĆ
OBSŁUGI TURYSTÓW- BUDYNEK TOALETY PUBLICZNEJ

0,00 =350,32 m n.p.m.

PROJEKTOWAŁ/SPRAWDZIŁ | IMIĘ I NAZWISKO
Projektował | dipl ing Christopher Schmidt-Münzberg
Sprawdził
Projektował
Sprawdził

INWESTOR
Elisabeth von Küster
ul. Karpnicka 3; Łomnica 58-531

TYTUŁ RYSUNKU
Zestawienie stolarki okiennej i drzwiowej

BRANŻA
architektura
konstrukcja

FAZA | REVISION | DATUM
- | 0 | 20.11.2026

SKALA | NUMER RYSUNKU
1:1 | PBz.04.1

NR UPRAWNIEŃ | DATA | PODPIS
W11/2016 | 03.03.2026