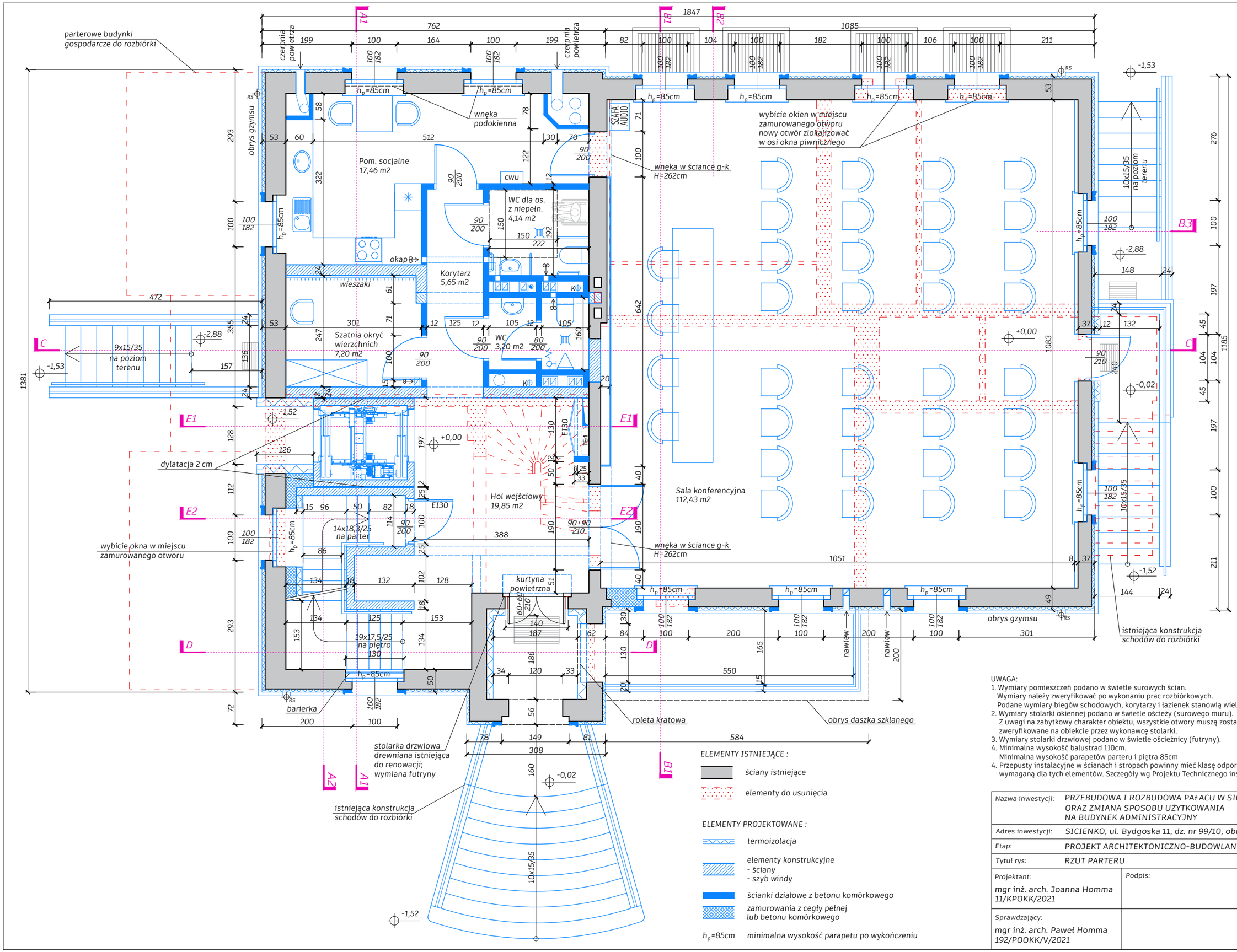

UWAGA:
1. Wymiary pomieszczeń podano w świetle surowych ścian.
   Wymiary należy zweryfikować po wykonaniu prac rozbiórkowych.
   Podane wymiary biegów schodowych, korytarzy i łazienek stanowią wielkość minimalną.
2. Wymiary stolarki okiennej podano w świetle ościeży (surowego muru).
   Z uwagi na zabytkowy charakter obiektu, wszystkie otwory muszą zostać zweryfikowane na obiekcie przez wykonawcę stolarki.
3. Wymiary stolarki drzwiowej podano w świetle ościeżnicy (futryny).
4. Minimalna wysokość balustrad 110cm.
   Minimalna wysokość parapetów parteru i piętra 85cm
4. Przepusty instalacyjne w ścianach i stropach powinny mieć klasę odporności ogniowej wymaganą dla tych elementów. Szczegóły wg Projektu Technicznego instalacji.

ELEMENTY ISTNIEJĄCE :

- ściany istniejące
- elementy do usunięcia

ELEMENTY PROJEKTOWANE :

- termoizolacja
- elementy konstrukcyjne
  - ściany
  - szyb windy
- ścianki działowe z betonu komórkowego
- zamurowania z cegły pełnej lub betonu komórkowego

h_p=85cm minimalna wysokość parapetu po wykończeniu

Nazwa inwestycji:	PRZEBUDOWA I ROZBUDOWA PAŁACU W SICIENKU ORAZ ZMIANA SPOSOBU UŻYTKOWANIA NA BUDYNEK ADMINISTRACYJNY		
Adres inwestycji:	SICIENKO, ul. Bydgoska 11, dz. nr 99/10, obr. 0013		
Etap:	PROJEKT ARCHITEKTONICZNO-BUDOWLANY		
Tytuł rys:	RZUT PARTERU		
Projektant: mgr inż. arch. Joanna Homma 11/KPOKK/2021	Podpis:	Skala: 1:75	
		Data: 31.10.2022r.	
Sprawdzający: mgr inż. arch. Paweł Homma 192/POOKK/V/2021		Nr rys: A1	

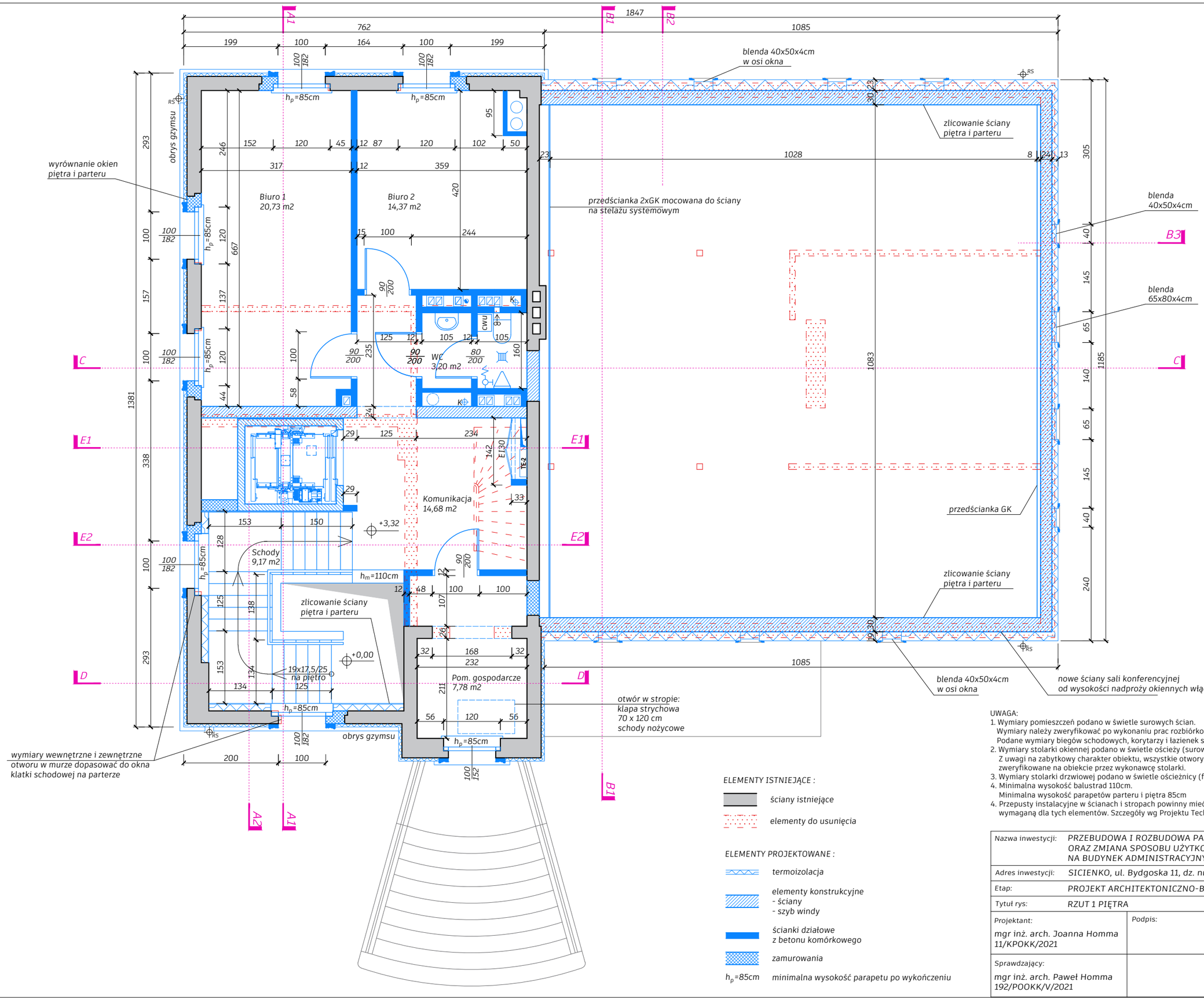

UWAGA:
1. Wymiary pomieszczeń podano w świetle surowych ścian.
   Wymiary należy zweryfikować po wykonaniu prac rozbiórkowych.
   Podane wymiary biegów schodowych, korytarzy i łazienek stanowią wielkość minimalną.
2. Wymiary stolarki okiennej podano w świetle ościeży (surowego muru).
   Z uwagi na zabytkowy charakter obiektu, wszystkie otwory muszą zostać zweryfikowane na obiekcie przez wykonawcę stolarki.
3. Wymiary stolarki drzwiowej podano w świetle ościeżnicy (futryny).
4. Minimalna wysokość balustrad 110cm.
   Minimalna wysokość parapetów parteru i piętra 85cm
4. Przepusty instalacyjne w ścianach i stropach powinny mieć klasę odporności ogniowej wymaganą dla tych elementów. Szczegóły wg Projektu Technicznego instalacji.

ELEMENTY ISTNIEJĄCE :

- ściany istniejące
- elementy do usunięcia

ELEMENTY PROJEKTOWANE :

- termoizolacja
- elementy konstrukcyjne
  - ściany
  - szyb windy
- ścianki działowe z betonu komórkowego
- zamurowania
- h_p=85cm minimalna wysokość parapetu po wykończeniu

Nazwa inwestycji:	PRZEBUDOWA I ROZBUDOWA PAŁACU W SICIENKU ORAZ ZMIANA SPOSOBU UŻYTKOWANIA NA BUDYNEK ADMINISTRACYJNY		
Adres inwestycji:	SICIENKO, ul. Bydgoska 11, dz. nr 99/10, obr. 0013		
Etap:	PROJEKT ARCHITEKTONICZNO-BUDOWLANY		
Tytuł rys:	RZUT 1 PIĘTRA		
Projektant: mgr inż. arch. Joanna Homma 11/KPOKK/2021	Podpis:	Skala: 1:75	
		Data: 31.10.2022r.	
Sprawdzający: mgr inż. arch. Paweł Homma 192/POOKK/V/2021		Nr rys: A2	

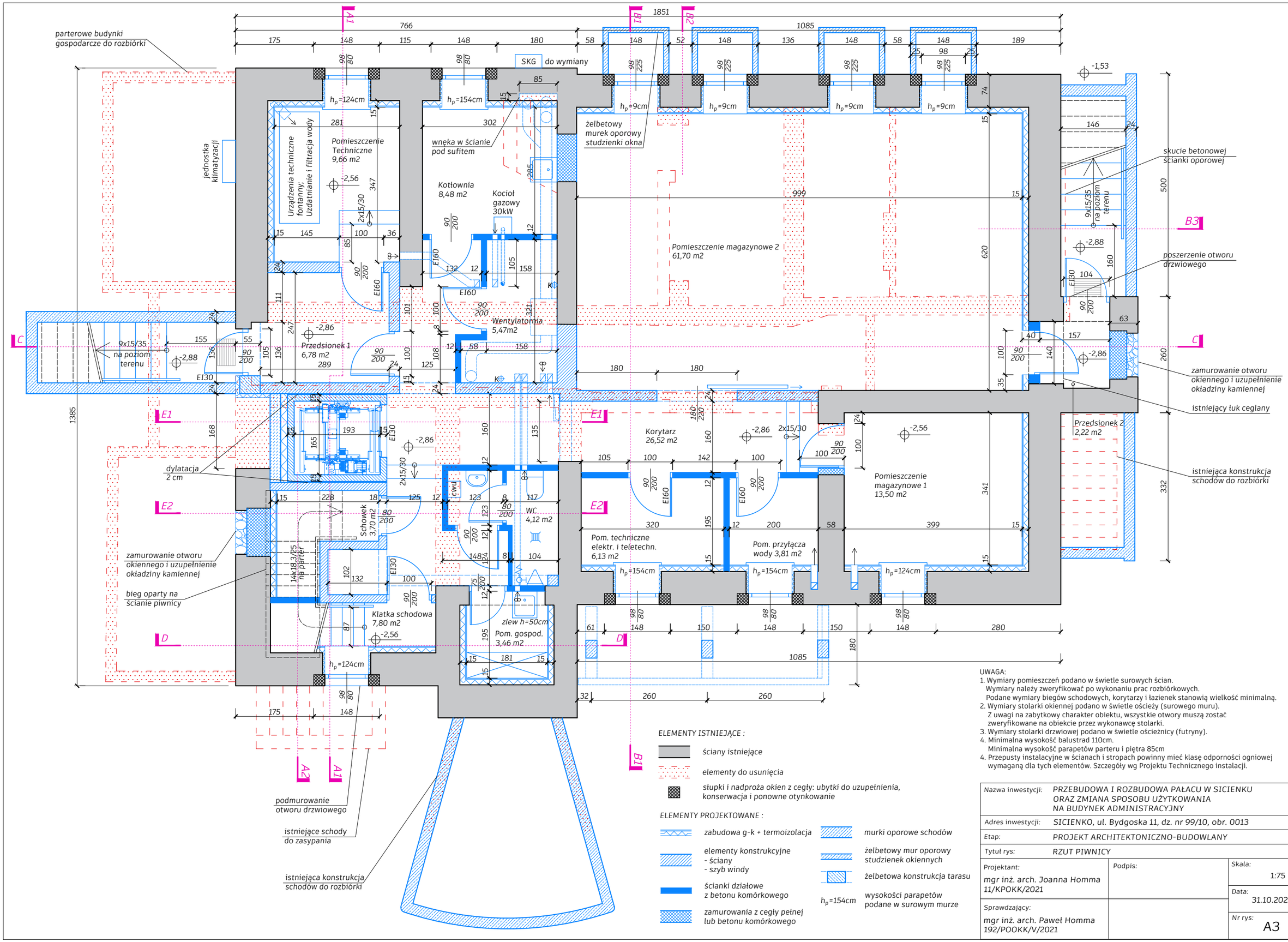

UWAGA:
1. Wymiary pomieszczeń podano w świetle surowych ścian.
   Wymiary należy zweryfikować po wykonaniu prac rozbiórkowych.
   Podane wymiary biegów schodowych, korytarzy i łazienek stanowią wielkość minimalną.
2. Wymiary stolarki okiennej podano w świetle ościeży (surowego muru).
   Z uwagi na zabytkowy charakter obiektu, wszystkie otwory muszą zostać zweryfikowane na obiekcie przez wykonawcę stolarki.
3. Wymiary stolarki drzwiowej podano w świetle ościeżnicy (futryny).
4. Minimalna wysokość balustrad 110cm.
   Minimalna wysokość parapetów parteru i piętra 85cm
4. Przepusty instalacyjne w ścianach i stropach powinny mieć klasę odporności ogniowej wymaganą dla tych elementów. Szczegóły wg Projektu Technicznego instalacji.

Nazwa inwestycji:	PRZEBUDOWA I ROZBUDOWA PAŁACU W SICIENKU ORAZ ZMIANA SPOSOBU UŻYTKOWANIA NA BUDYNEK ADMINISTRACYJNY	
Adres inwestycji:	SICIENKO, ul. Bydgoska 11, dz. nr 99/10, obr. 0013	
Etap:	PROJEKT ARCHITEKTONICZNO-BUDOWLANY	
Tytuł rys:	RZUT PIWNICY	
Projektant: mgr inż. arch. Joanna Homma 11/KPOKK/2021	Podpis:	Skala: 1:75
		Data: 31.10.2022r.
Sprawdzający: mgr inż. arch. Paweł Homma 192/POOKK/V/2021		Nr rys: A3